

GESTIONE SEPARATA: ALIQUOTE CONTRIBUTIVE E DI COMPUTO PER L'ANNO 2014 (Fonte: Circ. INPS n° 18/14)

ALIQUOTE CONTRIBUTIVE PER L'ANNO 2014

Dal 1° Gennaio 2014, a seguito delle modifiche introdotte dalla Legge di Stabilità 2014 per i soggetti iscritti alla Gestione separata, già assicurati presso altre forme previdenziali obbligatorie o titolari di pensione, l'aliquota contributiva e di computo per l'anno 2014 è elevata al 22%.

Mentre per i lavoratori autonomi, titolari di posizione fiscale ai fini dell'imposta sul valore aggiunto (liberi professionisti), iscritti in via esclusiva alla Gestione separata, per l'anno 2014 l'aliquota contributiva rimane fissata al 27%.

Per tutti gli altri soggetti iscritti in via esclusiva alla Gestione separata, invece, rimane immodificata la disposizione prevista dall'art. 46-bis, comma 1, lett. g), Legge n° 134/12, che ha previsto che l'aliquota contributiva e di computo sia elevata al 28%. L'Istituto ha precisato che rientrano in questa tipologia tutti gli iscritti alla Gestione separata diversi dai liberi professionisti e per i quali l'obbligo contributivo è in capo ad un soggetto terzo (associati in partecipazione, venditori porta a porta, borsisti, etc.).

Pertanto, le aliquote contributive dovute per gli iscritti alla Gestione separata nell'anno 2014 sono così fissate:

COLLABORATORI E FIGURE ASSIMILATE	ALIQUOTE
Soggetti non assicurati presso altre forme pensionistiche obbligatorie	28,72% (28,00 IVS + 0,72 aliquota aggiuntiva)
Soggetti titolari di pensione o provvisti di altra tutela pensionistica obbligatoria	22,00%

LIBERI PROFESSIONISTI	ALIQUOTE
Soggetti non assicurati presso altre forme pensionistiche obbligatorie	27,72% (27,00 IVS + 0,72 aliquota aggiuntiva)
Soggetti titolari di pensione o provvisti di altra tutela pensionistica obbligatoria	22,00%

Le suddette aliquote devono essere applicate in riferimento ai redditi conseguiti fino al raggiungimento del **massimale di reddito**, pari, per l'anno 2014 a € 100.123,00.

RIPARTIZIONE DELLA CONTRIBUZIONE




Rimane **invariata la ripartizione dell'onere contributivo tra collaboratore e committente stabilita nella misura rispettivamente di 1/3 e di 2/3**. Per i soli **associati in partecipazione**, resta altresì ferma la ripartizione fissata **nella misura del 55% a carico dell'associante e del 45% a carico dell'associato**.

VERSAMENTO DEI CONTRIBUTI

Il versamento dei contributi deve essere eseguito dal titolare del rapporto contributivo (committente o associante) entro il giorno 16 del mese successivo a quello di corresponsione del compenso tramite Mod. F24 telematico (per di titolari di P.IVA). Mentre, per i professionisti iscritti alla Gestione separata, l'onere contributivo è tutto a carico dei soggetti stessi ed il versamento dei contributi deve essere eseguito, tramite Mod. F24 telematico, alle scadenze fiscali previste per il pagamento delle imposte sui redditi (Saldo 2013, primo Acconto 2014 e secondo Acconto 2014).

MINIMALE DI REDDITO PER L'ACCREDITO CONTRIBUTIVO

Per l'anno 2014 il minimale di reddito per l'accredito mensile dei contributi è pari ad **€ 15.516,00**. Pertanto, l'INPS ha fatto presente che:

-  in riferimento all'aliquota del **28,72%** l'accredito per l'intero anno sarà riconosciuto a fronte di un contributo annuale di **€ 4.456,19** (di cui € 4.344,48 ai fini IVS);
-  in riferimento all'aliquota del **27,72%** l'accredito per l'intero anno sarà riconosciuto a fronte di un contributo annuale di **€ 4.301,03** (di cui 4.189,32 ai fini IVS);
-  con l'aliquota del **22,00%** l'accredito dell'intero anno sarà riconosciuto con un contributo annuo di **€ 3.071,40**.

Nel caso di versamenti inferiori rispetto ai suddetti importi, risulterà una contrazione dei mesi accreditati, in proporzione ai contributi versati (art. 2, comma 29, Legge n° 335/95).

**GESTIONE SEPARATA
ALIQUOTE CONTRIBUTIVE PER L'ANNO 2014**

CATEGORIE	I.V.S.	MALATTIA MATERNITÀ ANF	TOTALE ALIQUOTA
Collaboratori e figure assimilate: soggetti non assicurati presso altre forme pensionistiche obbligatorie	28,00	0,72	28,72%
Liberi Professionisti: soggetti non assicurati presso altre forme pensionistiche obbligatorie	27,00	0,72	27,72%
Pensionati o Iscritti ad altra forma pensionistica obbligatoria	22,00	0,00	22,00

**ALIQUOTE DI COMPUTO
PER GLI ISCRITTI ALLA GESTIONE SEPARATA DI CUI ALL'ART. 2, COMMA 26**

Anno	Iscritti che non risultano assicurati presso altre forme pensionistiche obbligatorie		Titolari di pensione diretta	Titolari di altra prestazione pensionistica o iscritti ad altra gestione	Associati in partecipazione	
1996	10%		10%	10%	-	
1997	10%		10%	10%	--	
1998	12.50%		10%	10%	--	
1999	12.50%		10%	10%	--	
2000	14.50%		10%	10%	--	
2001	14.50%		10%	10%	--	
2002	15,50%		10%	10%	--	
2003	15,50%		12,50%	10%	--	
2004	Reddito fino a 37.883,00 euro 19,30%	Reddito oltre 37.883,00 euro 20%	15%	10%	Reddito fino a 37.883,00 euro 19,30%	Reddito oltre 37.883,00 euro 20%
2005	Reddito fino a 38.641,00 euro 19,50%	Reddito oltre 38.641,00 euro 20%	15%	10%	Reddito fino a 38.641,00 euro 19,50%	Reddito oltre 38.641,00 euro 20%
2006	Reddito fino a 39.297,00 euro 19,70%	Reddito oltre 39.297,00 euro 20%	15%	10%	Reddito fino a 39.297,00 euro 19,70%	Reddito oltre 39.297,00 euro 20%
	Iscritti che non risultano assicurati presso altre forme pensionistiche obbligatorie				Pensionati o iscritti ad altra forma pensionistica obbligatoria	
2007	23,00%				16%	
2008	24,00%				17%	
2009	25,00%				17%	
2010	26,00%				17%	
2011	26,00%				17%	
2012	27,00%				18%	

2013	27,00%		20%
	Collaboratori e figure assimilate: soggetti non assicurati presso altre forme pensionistiche obbligatorie	Liberi Professionisti: soggetti non assicurati presso altre forme pensionistiche obbligatorie	Pensionati o Iscritti ad altra forma pensionistica obbligatoria
2014	28,00%	27,00%	22%